

ATA-Henkilöstöpalvelut Oy 2024

HIILIDIOKSIDIPÄÄSTÖT YHTEENSÄ

PÄÄSTÖT YHTEENSÄ

3,50 tCO₂

Osa kertoimista on hiilidioksidiekvivalenttikertoimia. Katso tarkemmat tiedot laskentaperusteista.

PÄÄSTÖINTENSITEETTI PER TYÖNTEKIJÄ

0,44 tCO₂ /

työntekijä

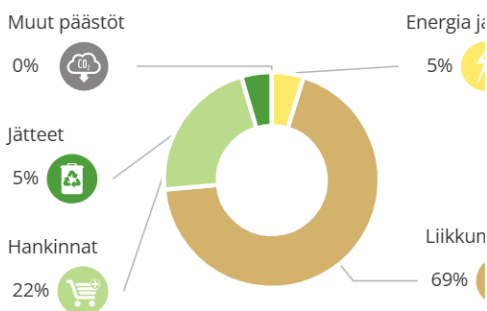
PÄÄSTÖINTENSITEETTI SUHTEUTETTUNA LIIKEVAIHTOON

0,001 tCO₂/t. €

Energia ja vesi, liikkuminen, hankinnat, jätteet + muut päästöt

HIILIDIOKSIDIPÄÄSTÖT TEEMOITTAIN

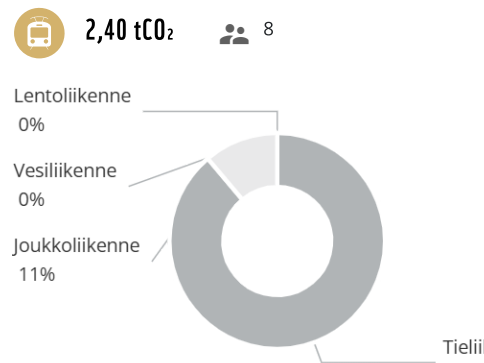
PÄÄSTÖJEN JAKAUTUMINEN TEEMOITTAIN



ENERGIA JA VESI



LIKKUMINEN



HANKINNAT



Toimistolaitteet

99%

JÄTTEET



VERTAILU GREEN OFFICE -ORGANISAATIOIHIN



Ei ihan vielä valmista, maltathan hetken...

Vertailu muihin Green Office organisaatioihin on saatavilla raportointikauden päätyttyä.

KULUTUS

ENERGIA

3 200 kWh

VESI

0 l

LIKKUMINEN

46 535

hkm

PAPERI

5 kg

LAITTEET

3 kpl




JÄTTEET

780 kg

HIILIDIOKSIDIPÄÄSTÖT JA KULUTUS TAULUKOSSA

PÄÄSTÖT JA KULUTUS TAULUKOSSA



	HIILIDIOKSIDIPÄÄSTÖT (TCO ₂)	OSUUS TEEMAN PÄÄSTÖISTÄ (%)	HIILIDIOKSIDIPÄÄSTÖT / HENKILÖ (TCO ₂)	KULUTUS
 ENERGIA JA VESI	0,17 tCO ₂		0,02 tCO ₂	3 200 kWh
				0 l
Käyttäjäsähkö	0,00	0,00 %	0,00	1 200 kWh
Kiinteistöenergia	0,17	100,00 %	0,02	2 000 kWh
* Etätö	0,00	-	0,00	0 htp
Vesi	-	-	-	0 l
 LIKKUMINEN	2,40 tCO ₂		0,30 tCO ₂	46 535 hkm
Lentoliikenne	0,00	0,00 %	0,00	0 hkm
Vesiliikenne	0,00	0,00 %	0,00	0 hkm
Tieliikenne	2,14	88,86 %	0,27	35 455 hkm
Joukkoliikenne	0,27	11,14 %	0,03	10 850 hkm
Kävely ja pyöräily	0,00	0,00 %	0,00	230 hkm
 HANKINNAT	0,76 tCO ₂		0,10 tCO ₂	5 kg
				3 kpl
Paperi	0,00	0,59 %	0,00	5 kg



JÄTTEET

Toimistolaitteet	0,76	99,41 %	0,10	3 kpl
Energijäte	0,00	0,00 %	0,00	0 kg
Biojäte	0,03	17,33 %	0,00	400 kg
Sekajäte	0,05	31,76 %	0,01	100 kg
Kartonki ja pahvi	0,00	3,01 %	0,00	80 kg
Paperi	0,05	32,96 %	0,01	50 kg
Muovi	0,01	5,49 %	0,00	125 kg
Lasi	0,00	0,00 %	0,00	0 kg
Metalli	0,00	0,41 %	0,00	5 kg
Sähkö ja elektroniikkaromu SER	0,01	9,04 %	0,00	20 kg
Vaarallinen jäte	0,00	0,00 %	0,00	0 kg



MUUT PÄÄSTÖT

Muut päästöt	0,00	-	0,00	-
--------------	------	---	------	---

Yhteensä

3,50 tCO₂

0,44 tCO₂

*Huomioi, että etätyön päästöt kategoriaan raportoidut päästöt eivät sisälly organisaation kokonaispäästöihin