



## Henkilöstöpalveluyritysten liiton – HPL henkilöstöpalveluyrityksen kautta työskentelevien tutkimus 2022

Tervetuloa tutustumaan Henkilöstöpalveluyritysten liiton – HPL yhdeksättä kertaa toteuttaman henkilöstöpalveluyrityksen kautta työskentelevien tutkimuksen tuloksiin! Tutkimukseen vastasi yhteensä 9 784 henkilöä 56:stä eri henkilöstöpalveluyrityksestä. Vastauksia kerättiin 4.4.-29.4.2022. Edellinen tutkimus toteutettiin keväällä 2018.

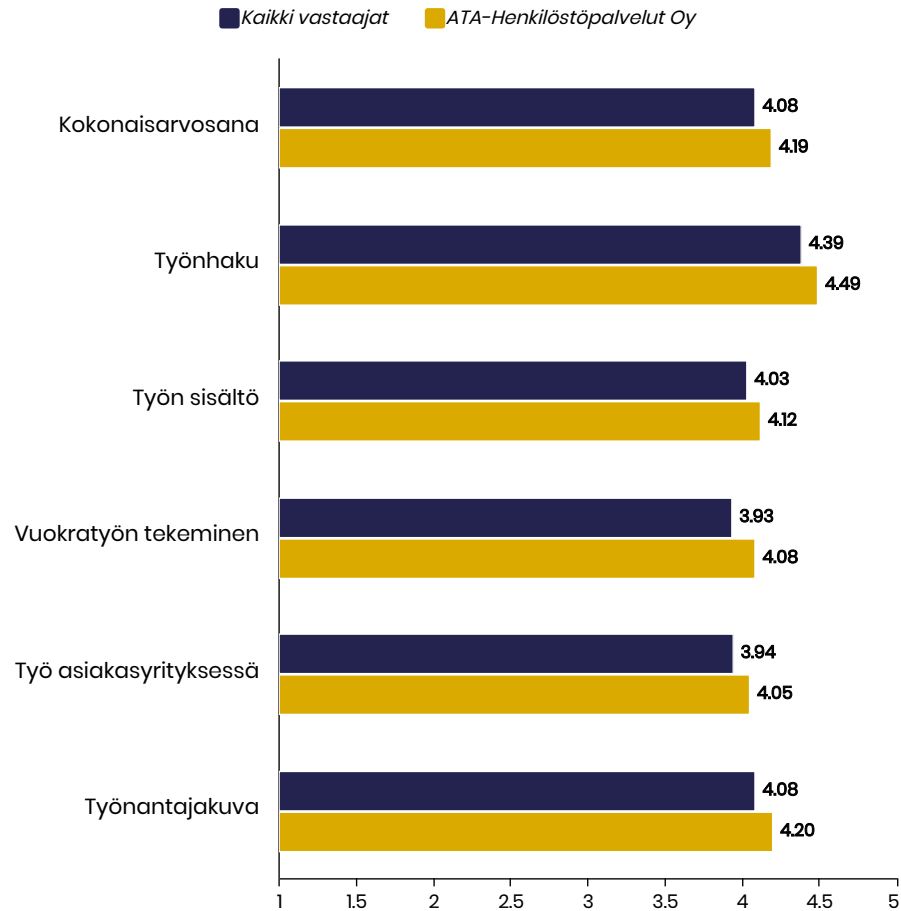
Tutkimuksen tuloksia on verrattu vuoden 2018 tutkimukseen, mikäli vertailu on saatavilla. Jäsenyrityskohtaisessa raportissa jäsenyrityskohtaisia tuloksia on verrattu kaikkien vastaajien kokonaistulokseen.

Innostavia hetkiä tulosten parissa!



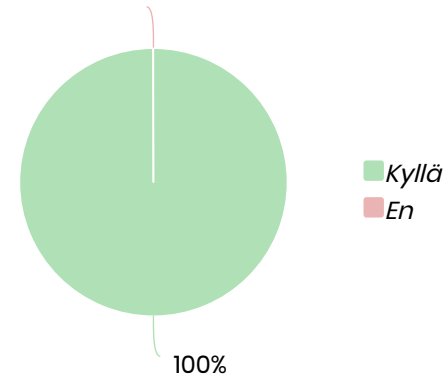
# KOKONAISARVOSANA JA TULOKSET AIHEALUEITTAIN

Kokonaisarvosana kertoo kaikkien kysymysten yhteenlasketun kokonaiskeskiarvon. Muut tunnusluvut kuvaavat tyytyväisyyttä tiettyä aihealuetta koskevissa kysymyksissä.



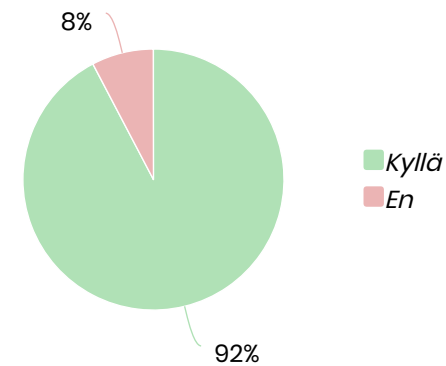
SUOSITTELISITKO TUTTAVILLESI TYÖSKENTELYÄ  
HENKILÖSTÖPALVELUYRITYKSSÄ, JONKA KAUTTA OLET VIIMEKSI TEHNYT  
TÖITÄ?

ATA-  
HENKILÖSTÖPALVELUT  
OY



SUOSITTELISITKO HENKILÖSTÖPALVELUYRITYKSEN KAUTTA TYÖSKENTELYÄ  
TUTTAVILLESI?

KAIKKI  
VASTAAJAT



## PARHAAT TULOKSET

	Keskiarvo	Keskiarvo
Työhaastattelu oli hyvin hoidettu	4,67	
Sain nopeasti töitä henkilöstöpalveluyrityksen kautta	4,64	
Henkilöstöpalveluyrityksestä oli helppo hakea työtä	4,53	
Kun hain töitä henkilöstöpalveluyrityksestä, minulle oli tärkeää, että yritys toimii vastuullisesti	4,49	
Sain riittävästi tietoa rekrytoinnin etenemisestä	4,44	

## HEIKOIMMAT TULOKSET

	Keskiarvo	Keskiarvo
Esimieheni asiakasyrityksessä tiedottaa riittävästi työhöni liittyvistä asioista	3,75	
Minulla on riittävästi itsenäistä päätätävältä työssäni	3,78	
Esimieheni asiakasyrityksessä antaa palautetta työstäni	3,78	
Olen pystynyt hyödyntämään ja kehittämään osaamistani vuokratyön avulla	3,80	
Vuokratyö auttaa minua saamaan jatkossa uusia työmahdollisuuksia	4,00	

## SUHTEELLISESTI PARHAIMMAT TULOKSET

	ATA-Henkilöstöpalvelut Oy	Kaikki vastaajat	Erotus
Tunnen kuuluvani asiakasyrityksen työyhteisöön	4,28	3,90	+0,38
Olen tyytyväinen nykyiseen (pääasialliseen) työnantajaani, enkä halua siirtyä toisen henkilöstöpalveluyrityksen palvelukseen	4,40	4,05	+0,35
Kokemukseni vuokratyöstä on ollut positiivinen	4,39	4,12	+0,27
Kokemukseni vuokratyöstä ovat osoittautuneet positiivisemmiksi kuin ennakko-odotukseni	4,15	3,90	+0,24
Olen innostunut työstäni	4,19	3,98	+0,22

## SUHTEELLISESTI HEIKOIMMAT TULOKSET

	ATA-Henkilöstöpalvelut Oy	Kaikki vastaajat	Erotus
Minusta on hyvä, että henkilöstöpalveluyritykseen laitettulla hakemuksella tietoni ovat käytössä monien työpaikkojen hauissa	4,17	4,29	-0,12
Esimieheni asiakasyrityksessä tiedottaa riittävästi työhöni liittyvistä asioista	3,75	3,85	-0,10
Minulla on riittävästi itsenäistä päätätävältä työssäni	3,78	3,82	-0,05
Työnantajani huomioi toiveeni tarjotessaan minulle töitä	4,18	4,19	-0,01
Työnantajani on hoitanut asianmukaisesti palkanmaksun ja muut työsuhteasiat	4,42	4,42	0,00

## ENITEN PARANTUNEET TULOKSET EDELLISESTÄ TUTKIMUKSESTA

Muutoslukuja ei ole saatavilla tälle organisaatiotasolle.

## ENITEN HEIKENTYNEET TULOKSET EDELLISESTÄ TUTKIMUKSESTA

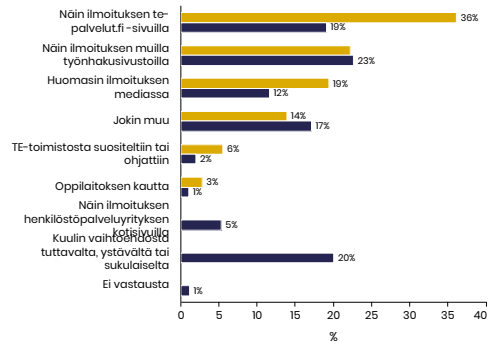
Muutoslukuja ei ole saatavilla tälle organisaatiotasolle.

## TYÖNHAKU

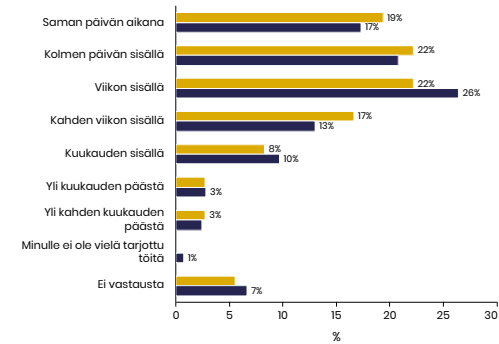
JAKALMAN VÄRITYS 1 2 3 4 5 EOS



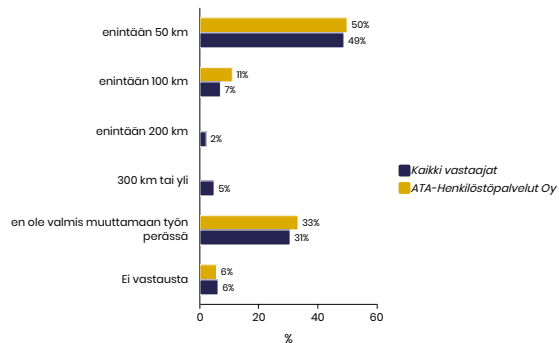
## Miten kiinnostuit hakemaan työtä henkilöstöpalveluyrityksestä?



## Kuinka pian sinulle tarjottiin työtä henkilöstöpalveluyrityksestä?



## Etäisyys, jonka päästä olisin valmis ottamaan työpaikan vastaan (matkustamalla tai muuttaen)



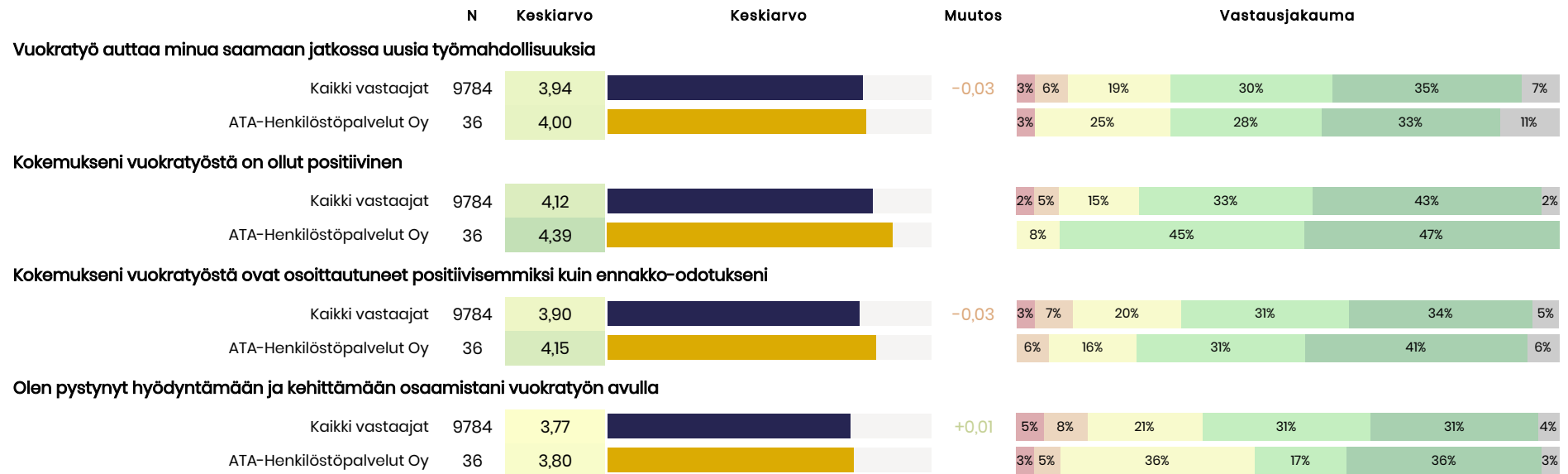
# TYÖN SISÄLTÖ

JAKAUMAN VÄRITYS ■ 1 ■ 2 ■ 3 ■ 4 ■ 5 ■ EOS

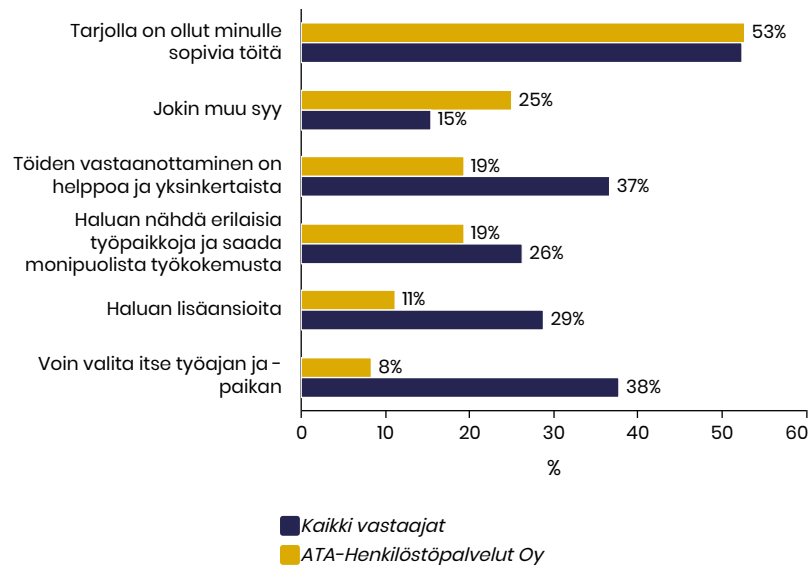
	N	Keskiarvo	Keskiarvo	Muutos	Vastausjakauma
<b>Olen tyytyväinen työni sisältöön kokonaisuutena</b>					
Kaikki vastaajat	9784	4,06		+0,01	2% 4% 18% 38% 37% 1%
ATA-Henkilöstöpalvelut Oy	36	4,14			3% 5% 11% 37% 44%
<b>Olen innostunut työstäni</b>					
Kaikki vastaajat	9784	3,98		+0,04	2% 6% 20% 35% 36% 1%
ATA-Henkilöstöpalvelut Oy	36	4,19			3% 3% 16% 28% 50%
<b>Työni on sitä, mitä minulle luvattiin</b>					
Kaikki vastaajat	9784	4,28		-0,05	1% 4% 11% 33% 50% 1%
ATA-Henkilöstöpalvelut Oy	36	4,42			6% 5% 31% 58%
<b>Pystyn hyödyntämään osaamistani työssäni riittävästi</b>					
Kaikki vastaajat	9784	4,02		-0,05	3% 7% 16% 32% 41% 1%
ATA-Henkilöstöpalvelut Oy	36	4,08			3% 3% 16% 39% 39%
<b>Minulla on riittävästi itsenäistä päätäntävaltaa työssäni</b>					
Kaikki vastaajat	9784	3,82			4% 8% 21% 33% 32% 2%
ATA-Henkilöstöpalvelut Oy	36	3,78			3% 11% 25% 28% 33%
<b>Tunnen jaksavani työssäni hyvin</b>					
Kaikki vastaajat	9784	4,02		-0,06	2% 6% 17% 36% 38% 1%
ATA-Henkilöstöpalvelut Oy	36	4,08			3% 5% 14% 36% 42%

# VUOKRATYÖN TEKEMINEN

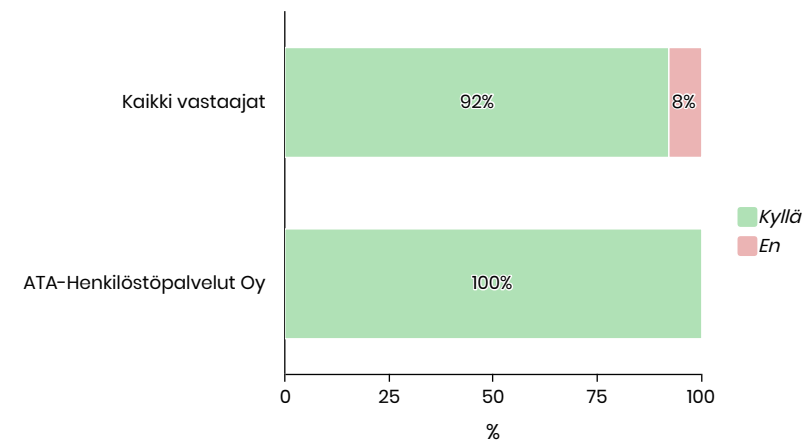
JAKAUMAN VÄRITYS 1 2 3 4 5 EOS



## Miksi teet töitä henkilöstöpalveluyrityksen kautta?

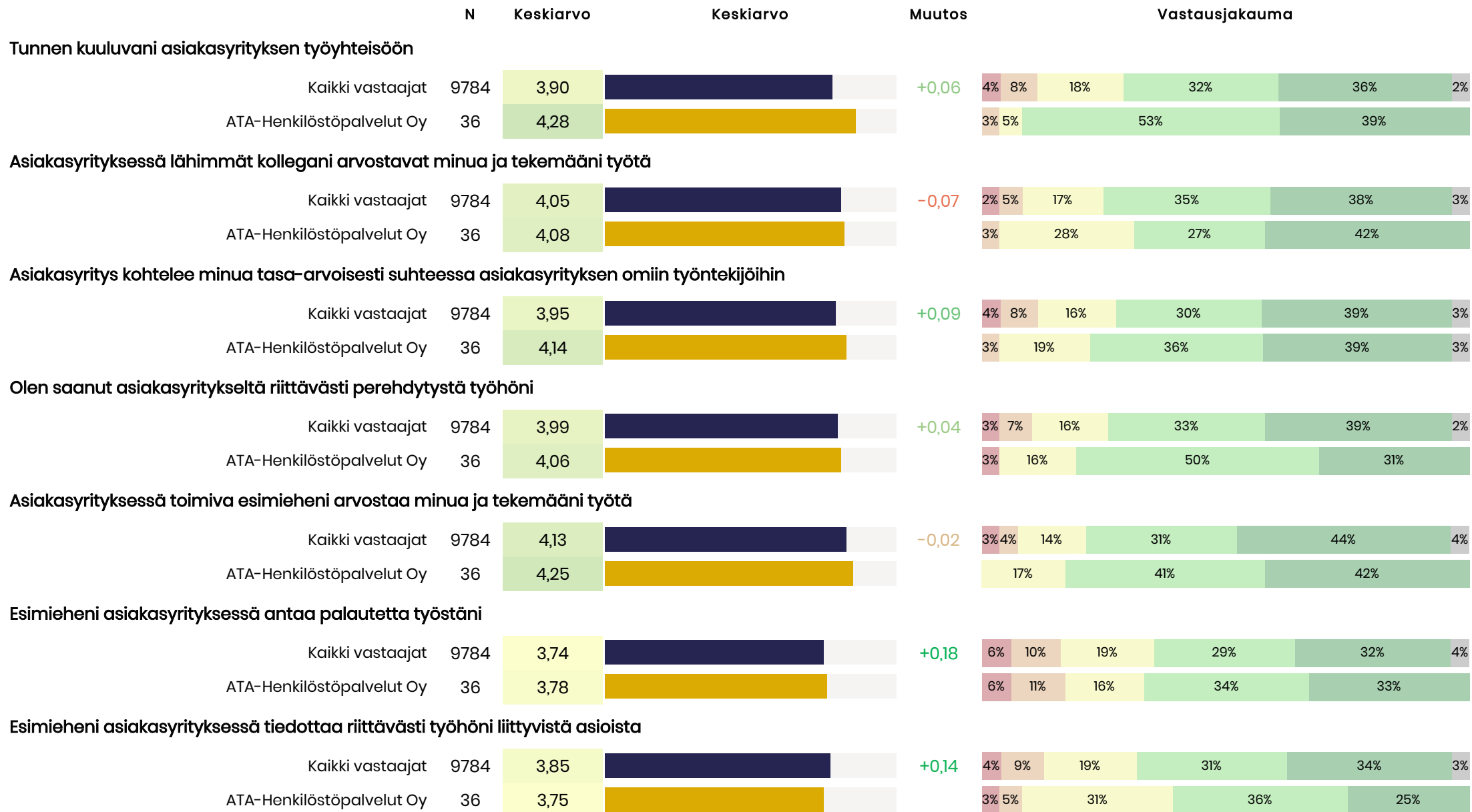


## Suosittelisitko henkilöstöpalveluyrityksen kautta työskentelyä tuttavillesi?



# TYÖ ASIAKASYRITYKSESSÄ

JAKAUMAN VÄRITYS 1 2 3 4 5 EOS

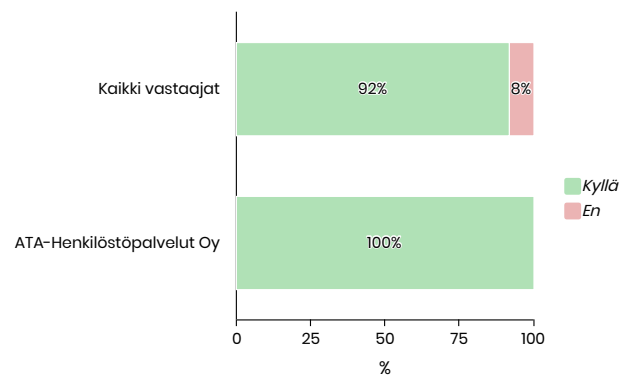


## TYÖNANTAJAKUVA

JAKAUMAN VÄRITYS 1 2 3 4 5 EOS



## Suositteletko tuttavillesi työskentelyä henkilöstöpalveluyrityksessä, jonka kautta olet viimeksi tehnyt töitä?

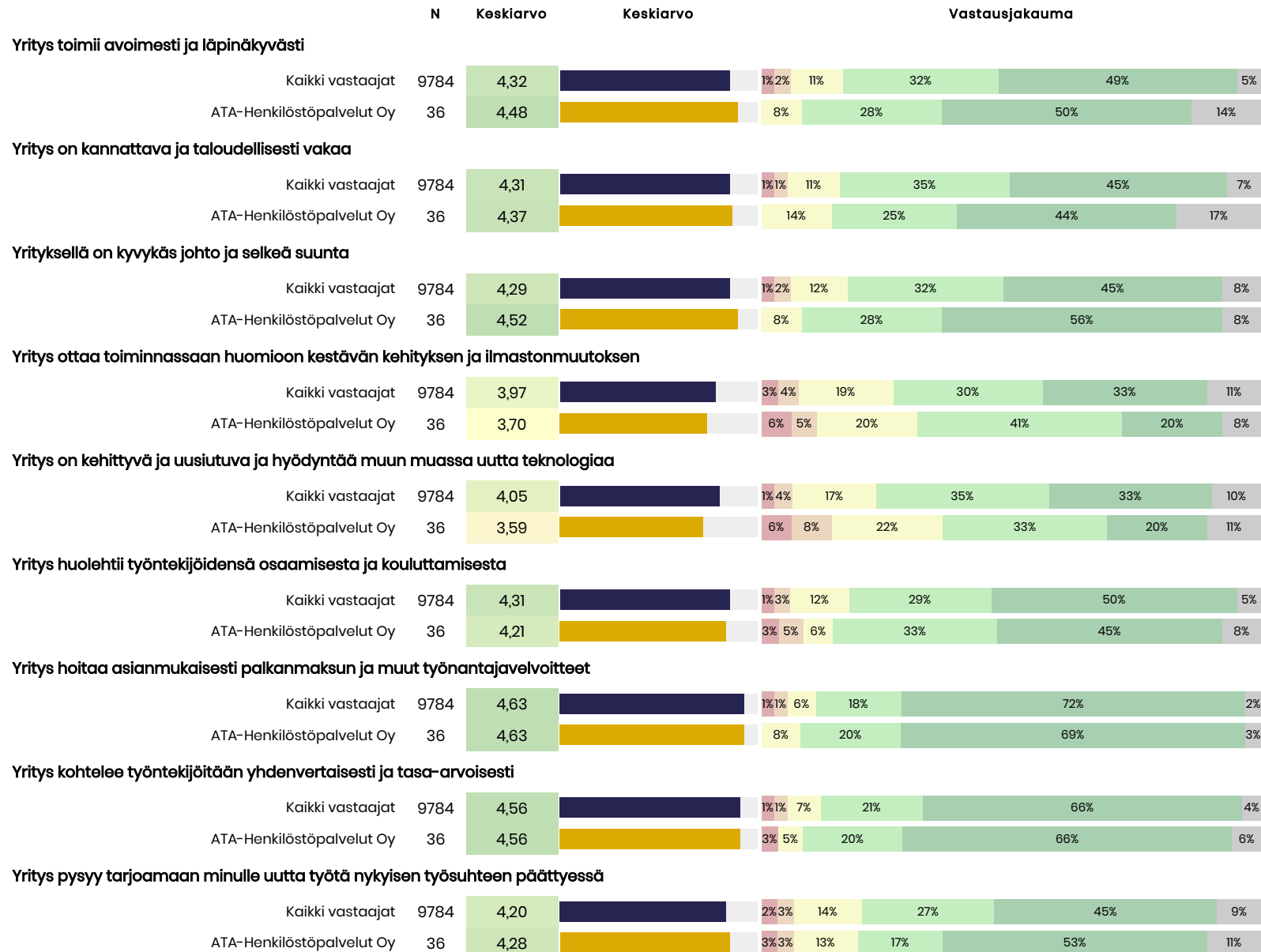




## TYÖNANTAJAKUVA

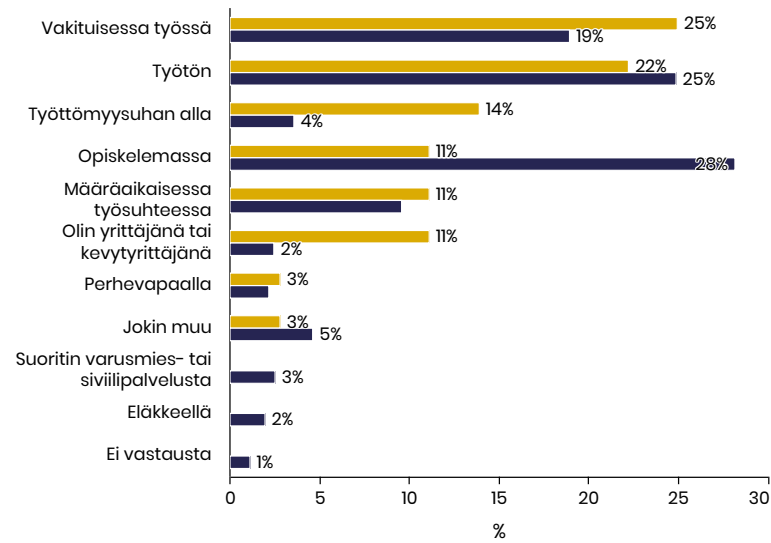
1 = EI LAINKAAN TÄRKEÄÄ 2 3 4 5 = ERITTÄIN TÄRKEÄÄ EOS

## Kuinka tärkeinä pidät seuraavia asioita henkilöstöpalveluyrityksen kohdalla?

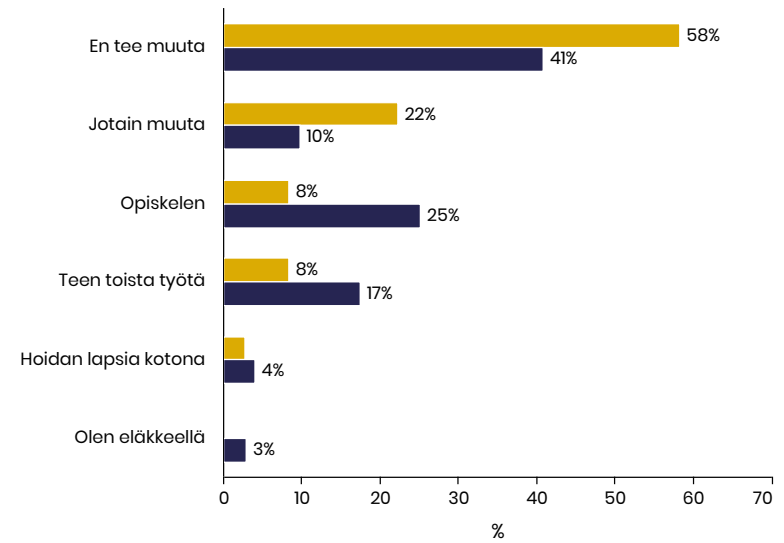


## Työsuhde 1/2

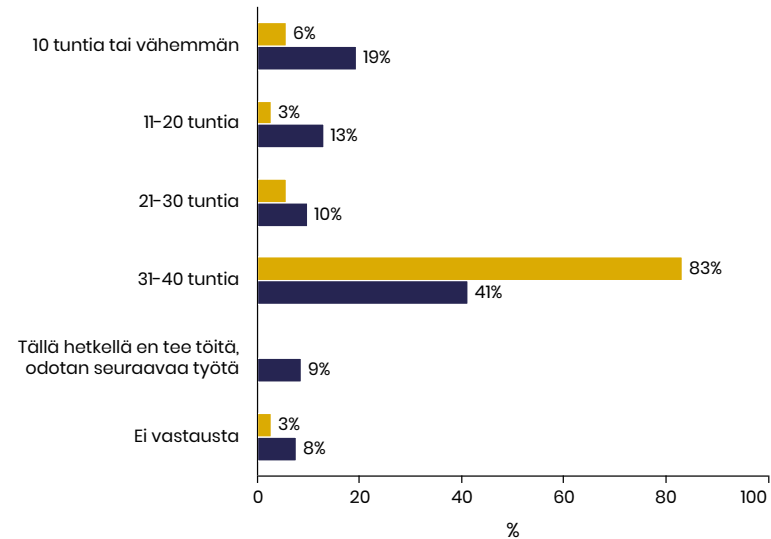
### Ennen työskentelyäni henkilöstöpalveluyrityksessä, olin



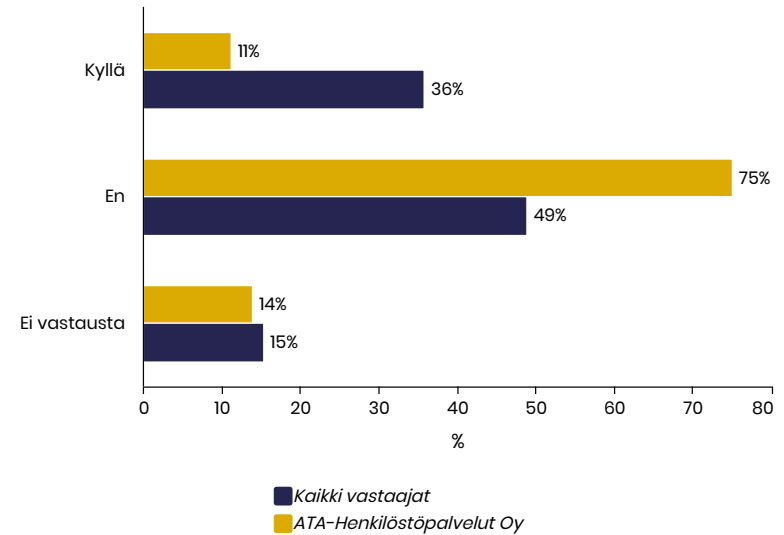
### Työn ohella



### Teen tällä hetkellä töitä henkilöstöpalveluyrityksen kautta keskimäärin viikossa



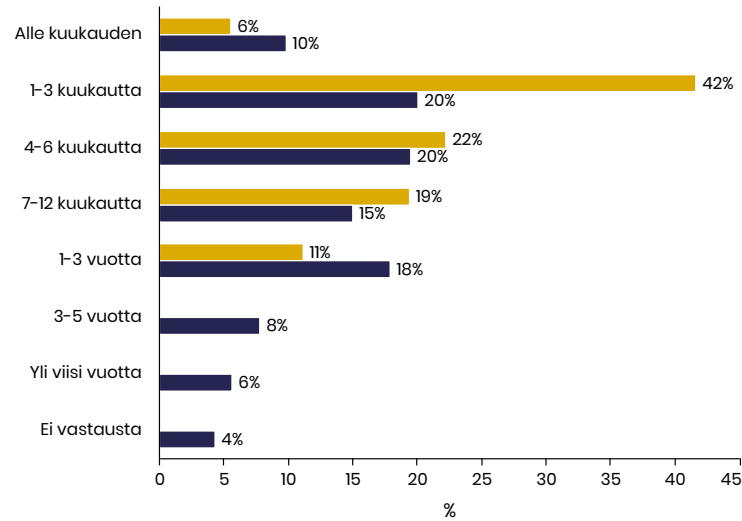
### Haluaisin nykyisessä elämäntilanteessani tehdä enemmän työtunteja



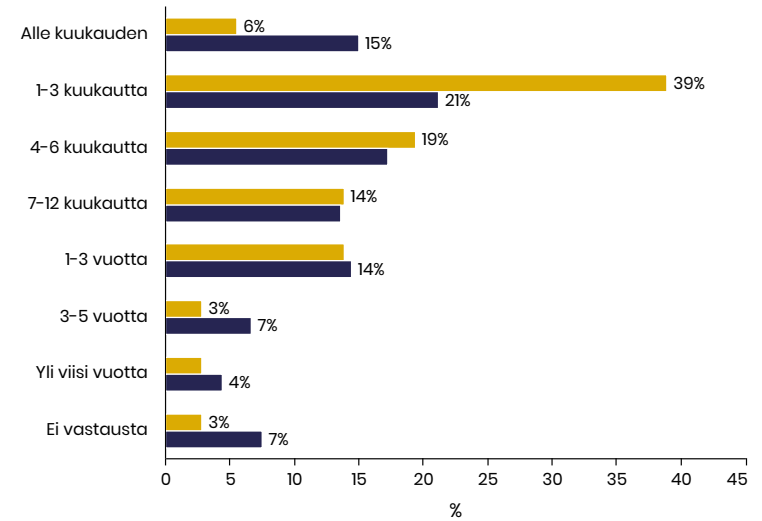
■ Kaikki vastaajat  
■ ATA-Henkilöstöpalvelut Oy

## Työsuhde 2/2

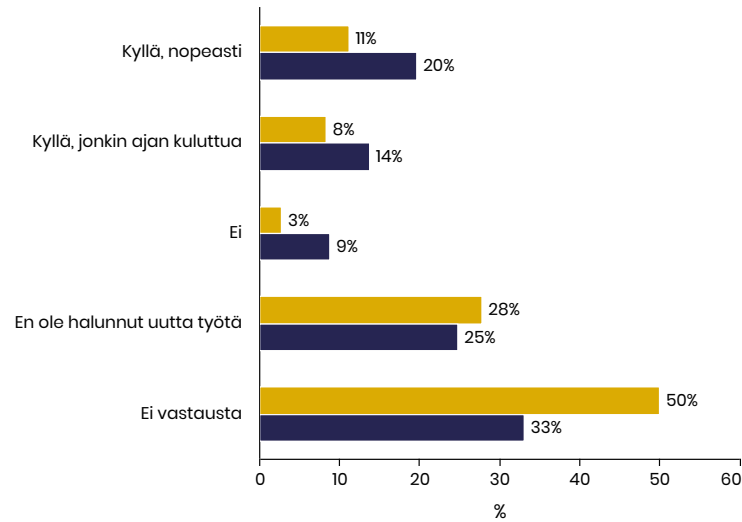
Olen tehnyt työtä nykyisessä henkilöstöpalveluyrityksessä yhdessä tai useammassa työsuhteessa yhteensä



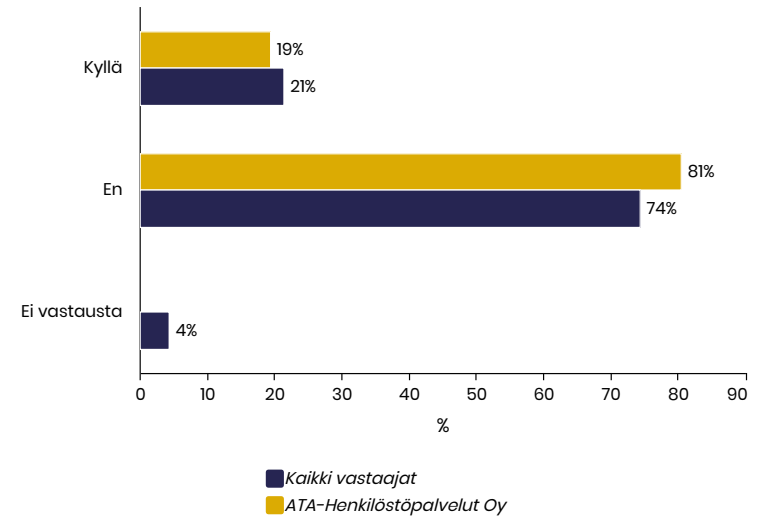
Olen työskennellyt viimeisimmässä asiakasyrityksessä



Onko henkilöstöpalveluyritys pystynyt tarjoamaan sinulle halutessasi uutta työtä edellisen päätyttyä?



Oletko viimeisen vuoden aikana tehnyt töitä useamman henkilöstöpalveluyrityksen kautta?



■ Kaikki vastajat  
■ ATA-Henkilöstöpalvelut Oy